

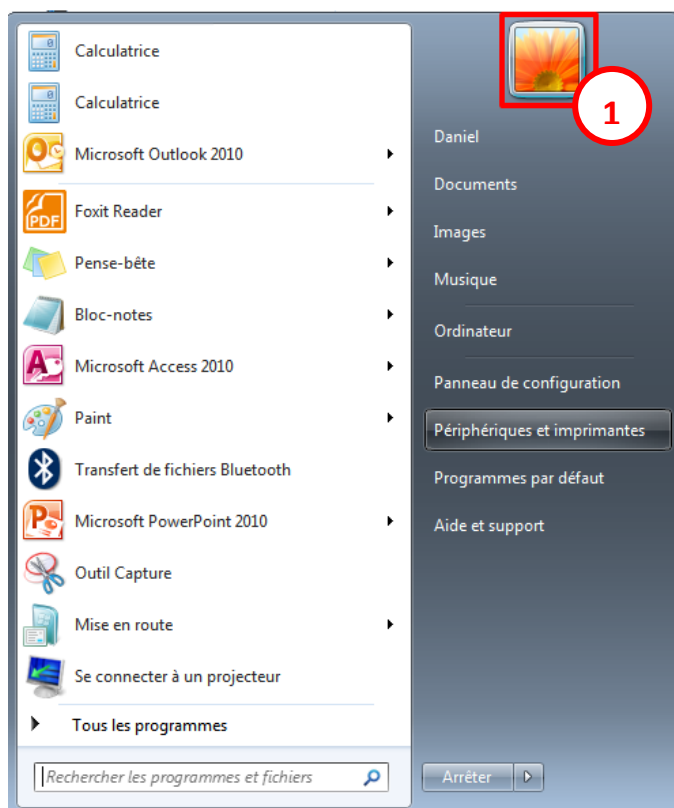
## Mot de passe sur Windows 7

Authentifiez-vous avant d'accéder à votre ordinateur.

Votre mot de passe de session Windows est le premier rempart pour la confidentialité de vos données. Cette fiche va vous aider à installer un mot de passe.

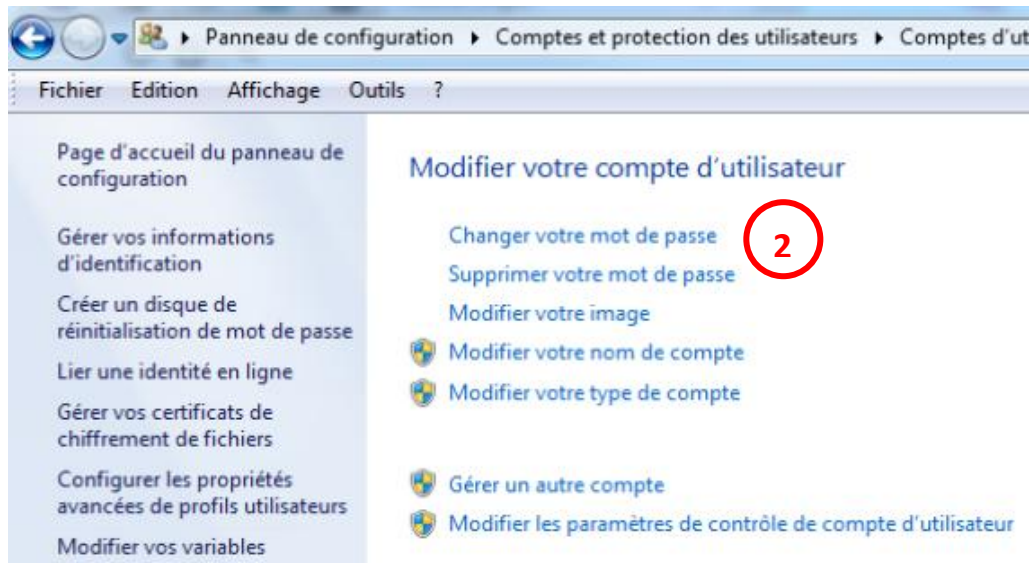
L'accès à une session dans un ordinateur doit se faire à l'aide d'un **nom d'utilisateur (login)** et d'un **mot de passe (password)**. Considérez votre ordinateur comme votre maison, il contient en fait l'ensemble de vos données numériques (ou presque) qui ont besoin, comme d'autres objets dans votre maison, d'être protégés des regards indiscrets.

La procédure pour Windows 7:

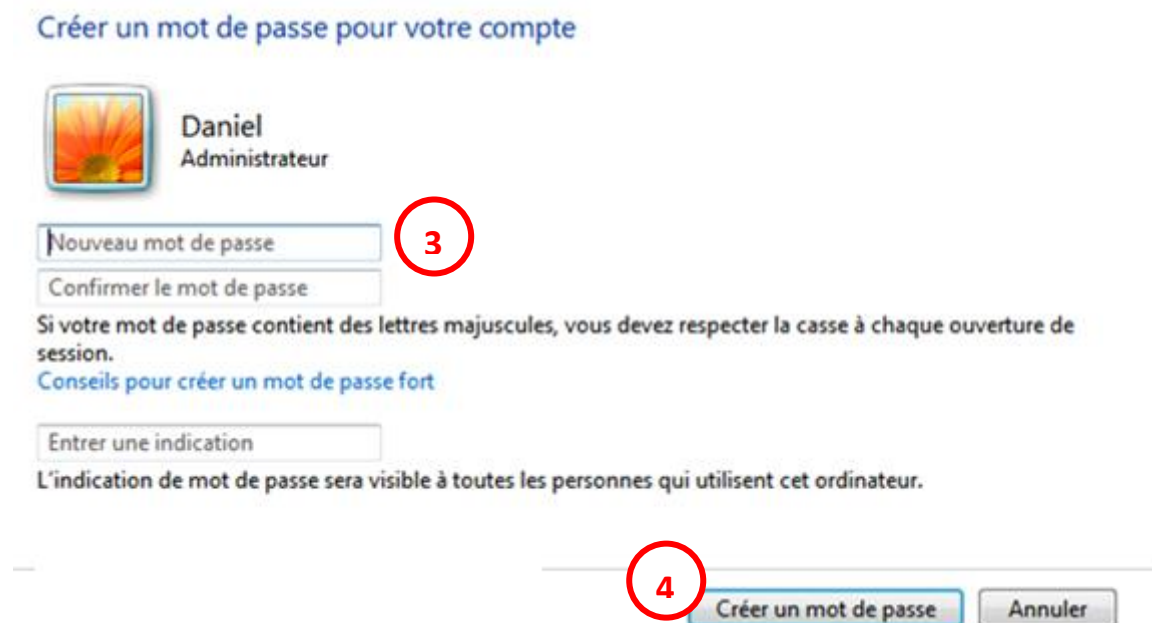


1-Cliquez sur le bouton Windows

2-Dans la fenêtre qui apparaît cliquez sur ‘Créer un mot de passe pour votre compte’ ou changer votre mot de passe’.



3- Saisissez votre mot de passe dans la zone **Nouveau mot de passe**, répétez le même mot de passe dans la zone **Confirmez le mot de passe**.



4- puis cliquez sur **Créer un mot de passe**

Pour aller plus loin :

- Pour vous aider dans vos démarches parlez-en à votre DPO ou consultez le site de la CNIL.
- Vous pouvez contacter les services d’NFI.