

SoluPaye et Topaze

Version 1.00

Ce document vous permet de préciser l'utilisation du service Topaze disponible sur le site Net-entreprises.fr afin de récupérer rapidement le taux de prélèvement à la source pour un ou plusieurs agents nouveaux que vous allez intégrer au sein de votre établissement.

Mots clés :

Topaze : application, appelée «Appel de Taux» du PAS ou (TOPAze) est un service proposé par Net-entreprises pour l'obtention des taux de prélèvement à la source.

EFI : Mode de transfert des informations concernant les agents. Celui-ci est effectué par une saisie sur un formulaire directement sur internet.


Le service Topaze est plutôt rapide, nous avons en général une réponse dans les 72 heures. Il est donc impératif de réaliser la demande au préalable de votre processus de paie. Nous vous conseillons d'établir cette demande juste après vos démarches d'embauche.


Sommaire

I. SITE NET-ENTREPRISES.fr :	3
1.1 Connexion au site.	3
1.2 Demande Topaze	3
II. SOLUPAYE :	6
2.1 Récupération du CRM	6
2.2 Saisie des données en SoluPaye.	7

Informations de lecture.

	Astuce. Une astuce contient des informations complémentaires facilitant la compréhension et l'utilisation du logiciel
---	---

	Remarque. Une remarque signale une information importante à prendre en compte.
---	--

	Danger. Un avertissement à ce niveau de danger signale une situation potentiellement dangereuse. Les instructions de cet avertissement doivent être respectées pour éviter tout risque d'erreur dans le fonctionnement des logiciels NFI.
---	--

I. SITE NET-ENTREPRISES.fr :

1.1 Connexion au site.

L'obtention d'un taux de prélèvement à la source peut être faite par la procédure PASRAU (étape 10 du processus de paie) ou par une requête auprès du service Topaze.




Veillez vous connecter sur le site Net-entreprises.fr

1.2 Demande Topaze

🏠 > Vos déclarations

Vos déclarations



Sur la page principale de votre espace Net-entreprises.fr, cliquez sur 'Autres services' puis sur TOPAze.



A l'ouverture de cette nouvelle page, sélectionnez 'Dépôt d'une demande'.



🏠 Accueil

Informations

Bienvenue sur le **service d'appel de taux ractif TOPAze !**

Il vous permet à partir du 15 octobre 2018 d'mettre des demandes pour tester le circuit d'appel de taux dans le cadre du Prélèvement à la source.

En retour de vos fichiers d'pos, vous recevrez de la part de la DGFIP, sous 5 jours, des CRM nominatifs portant des taux de PAS fictifs.

Retrouvez la documentation sur le service TOPAze : <http://dsn-info.fr/documentation/donnees-taux-du-pas.pdf>

Dans l'écran de saisie renseignez l'entête c'est à dire le Siren et le Nic de votre établissement.

saisie des demandes via formulaire

Identification du déclaré

SIREN: 379963234 NIC: 00032

Ajouter un individu déclaré

Données obligatoires

NIR: 1650459350787 Date de naissance: 28/04/1965

Nom: GHESQUIERE Jour inconnu Mois inconnu Année inconnue

Prénoms: RICHARD Lieu de naissance: LILLE

Code département de naissance: 59

Données facultatives

Nom d'usage: Numéro de la voie: Libellé de la voie: Code postal: Localité:

Extension de la voie: Nature de la voie:

Complétez le cadre obligatoire et finalisez votre saisie en utilisant le bouton 'Valider la saisie'

Pour réaliser une demande Topaze, il est nécessaire d'avoir à disposition le numéro de sécurité social, le nom, le prénom, la date de naissance, la ville de naissance, le département de naissance de votre nouvel agent.

Liste des individus déclarés

Actions	NIR	Nom	Prénoms	Date de naissance	Lieu de naissance	Code département de naissance	Nom d'usage	Sexe	Numéro, extension, nature et libellé de la voie	Code
	1650459350787	GHESQUIERE	RICHARD	28/04/1965	LILLE	59				

Si cette liste est conforme à vos besoins, veuillez cliquer sur le bouton de transmission.

Il est possible de réaliser une demande pour plusieurs agents en même temps. Chaque agent faisant l'objet d'une demande sera listé en bas de l'écran.

Message réglementaire

Je certifie que l'appel de taux de prélèvement à la source que je réalise concerne uniquement un (ou des) individu(s) de mon entreprise ou de ma structure dont le contrat d'embauche est signé, ou un (ou des) individu(s) à qui je m'apprête à verser des revenus de remplacement, à l'exclusion de toute autre personne.

Accepter les conditions



Validez votre traitement en cochant la case d'acceptation des conditions.

Un message de confirmation apparaîtra

Accueil Dépôt d'une demande

Accueil > Dépôt d'une demande > Confirmation de dépôt

Confirmation de dépôt

Fichier déposé : TOPAZE_413570878e80e9742c7a04121_EFI.xml

Taille du fichier : 2 ko

Le 30/11/2018 à 11:24

©2018 GIP-MDS | Information CNIL - Mentions légales - Plan du site - Glossaire - Publications

II. SOLUPAYE :

2.1 Récupération du CRM

Au bout d'un délai d'environ 48 heures, le site Net-entreprises.fr met à disposition un CRM (Compte Rendu Métier) qui permet de retrouver les informations de taux de prélèvement à la source de vos agents.

Connectez-vous sur le site Net-entreprises.fr et cliquez sur consultation des demandes.

Cliquez sur le '+' pour dérouler la page.

The screenshot shows a search interface with filters for 'SIRET déclaré', 'Nom du fichier déposé', and 'Période de dépôt'. Below the filters is a table with columns: 'Horodatage de l'envoi', 'Nom du fichier', 'Accusé d'enregistrement', and 'Affichage des demandes'. The 'Affichage des demandes' column contains a '-' icon. A second row of the table shows 'SIRET déclaré', 'Statut', 'Bilan de conformité', and 'CRM'. The 'CRM' column contains a document icon and a download icon. A red arrow points from the text above to the '+' icon in the 'Affichage des demandes' column.

Cliquez sur cet icône pour ouvrir le document.

Cette page de consultation reprend toutes les données qui seront utilisées pour la saisie en SoluPaye.

a) Identifiant CRM ou DGFip

b) Numéro de sécurité sociale (NIR) de votre agent.

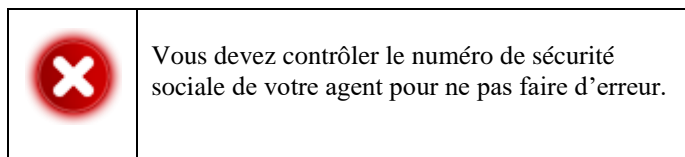
c) Taux d'imposition à utiliser.

The screenshot shows the 'CONSULTATION D'UN FICHIER CRM' page. It displays personal information for GHESQUIERE RICHARD (SIRET: 379 963 234 00032). The 'Rapport' section includes the title 'Compte-rendu métier nominatif TOPAZE mis à disposition le 07/02/2019 à 23:00:04' and a message about tax rates. The 'Dépôt' section shows the flux identification '413cf2ab59b35385b491bacf' and the issuer's SIRET '379 963 234 00032'. The 'Bilan dépôt' section shows the status 'OK'. The 'Déclaration' section includes the declaration rank '1' and type 'Déclaration normale'. The 'Bilan de la déclaration' section shows the status 'OK' and the number of individuals '1'. The 'Liste individus' section shows the first individual with a social security number '1700459350797' and a tax rate '0.00'. Red circles (a), (b), and (c) highlight the CRM identifier '48166049', the social security number '1700459350797', and the tax rate '0.00' respectively.

2.2 Saisie des données en SoluPaye.

Afin de réaliser votre paye, vous devez maintenant exploiter les données du CRM dans le logiciel SoluPaye.

Veillez vous rendre sur le dossier agent de la personne concernée.



Cliquez sur l'onglet numéro 3, 'Valeurs Agent' et sur le bouton au centre de l'écran



Dans cet écran cliquez sur le bouton 'Nouveau'

Renseignez les zones disponibles avec les informations issues du CRM.

- 1) Date de début du mois de paie.
- 2) Sélectionnez « Taux transmis par la DGFIP »
- 3) Renseignez le taux fourni.
- 4) Complétez votre saisie par l'identifiant de la DGFIP
- 5) Sauvegardez votre saisie par le bouton 'Sauver'. Une ligne doit apparaître dans la liste avec un libellé 'type de taux' **personnalisé**.